

On beat™



eccosur® 

Cada latido es único Sabemos cómo interpretarlo

ECG View™ Stress ECG

Sistema de Registro electrocardiográfico de esfuerzo
de 12 derivaciones basado en PC



Alimentación
USB



2000 Hz de
Resolución




Cable paciente
Estándar



12
Derivaciones

ECG View™

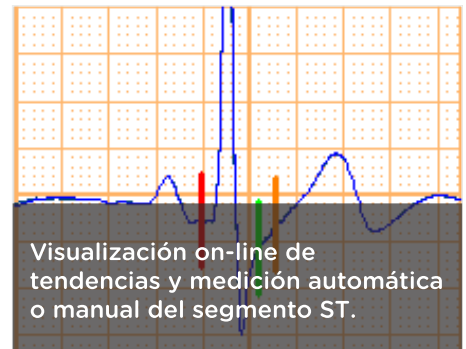
Stress ECG



Reportes completamente configurables incluyendo sumario, tendencias y registro por etapas.



Exportación en diferentes formatos con la posibilidad de procesar el estudio en otra PC facilitando la realización de interconsultas.



Visualización on-line de tendencias y medición automática o manual del segmento ST.



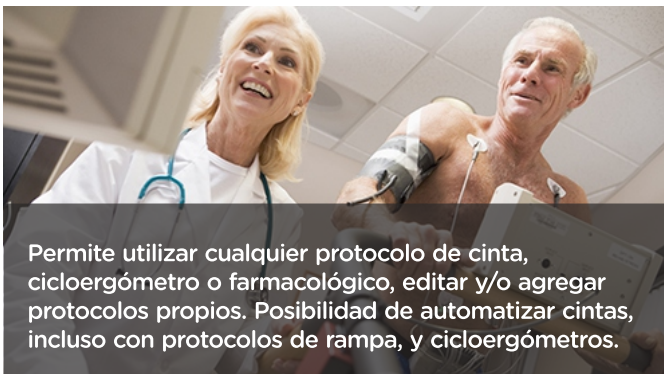
135 x 75 x 24 mm.



120 g.



Indicación de electrodos sueltos.



Permite utilizar cualquier protocolo de cinta, cicloergómetro o farmacológico, editar y/o agregar protocolos propios. Posibilidad de automatizar cintas, incluso con protocolos de rampa, y cicloergómetros.



Servicio Posventa Especializado.

Actualizaciones gratuitas de Software.



Potente base de datos centralizada con varias estaciones de trabajo y unificada para todos los productos de Eccosur.

- Cuenta con filtros para mejorar la calidad de la señal que pueden aplicarse durante y/o luego del estudio.
- Tendencia de eventos, frecuencia cardíaca, ITT, desnivel ST, presión arterial.
- Sumario de la prueba con parámetros máximos alcanzados en cada etapa y comparación con parámetros basales.
- Completa integración con Ecoestrés Eccosur.

CE
0434

ISO 9001:2008
ISO 13485:2012
BPF-ANMAT
Disp. 194/99

Producto autorizado por ANMAT PM-1656-2

Eccosur integra el Grupo SIREX, con más de 70 años de innovación y especialización en tecnología médica.

V3.0 Rev01/14